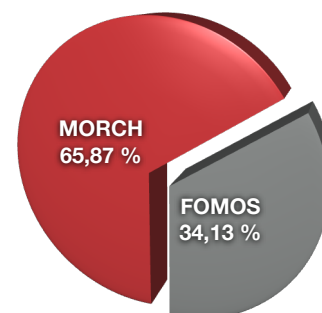


Enseignement secondaire **TECHNIQUE**

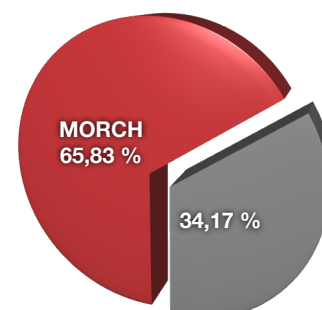
ES 2009/2010	NIVEAU	MORCH	FOMOS	Total	MORCH	FOMOS	
	7 ^e	1871	868	2739	68,31 %	31,69 %	7 ^e
	8 ^e	1788	968	2756	64,88 %	35,12 %	8 ^e
	9 ^e	2057	1269	3326	61,85 %	38,15 %	9 ^e
	10 ^e	996	609	1605	62,06 %	37,94 %	10 ^e
	11 ^e	633	245	878	72,10 %	27,90 %	11 ^e
	12 ^e	164	1	165	99,39 %	0,00 %	12 ^e
	13 ^e	134	1	135	99,26 %	0,74 %	13 ^e
	Total	7643	3961	11604	65,87 %	34,13 %	

2009/2010



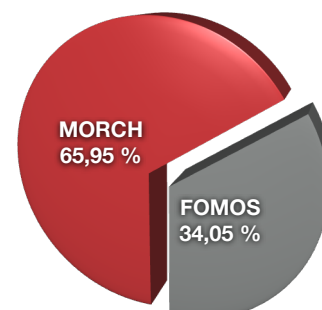
EST 2008/2009	NIVEAU	MORCH	FOMOS	Total	MORCH	FOMOS	
	7 ^e	1834	889	2723	67,35 %	32,65 %	7 ^e
	8 ^e	1751	903	2654	65,98 %	34,02 %	8 ^e
	9 ^e	2049	1293	3342	61,31 %	38,69 %	9 ^e
	10 ^e	936	511	1447	64,69 %	35,31 %	10 ^e
	11 ^e	605	289	894	67,67 %	32,33 %	11 ^e
	12 ^e	152	1	153	99,35 %	0,00 %	12 ^e
	13 ^e	162	1	163	99,39 %	0,61 %	13 ^e
	Total	7489	3887	11376	65,83 %	34,17 %	

2008/2009



EST 2007/2008	NIVEAU	MORCH	FOMOS	Total	MORCH	FOMOS	
	7 ^e	1588	707	2295	69,19 %	30,81 %	7 ^e
	8 ^e	1635	789	2424	67,45 %	32,55 %	8 ^e
	9 ^e	1927	1172	3099	62,18 %	37,82 %	9 ^e
	10 ^e	894	515	1409	63,45 %	36,55 %	10 ^e
	11 ^e	498	303	801	62,17 %	37,83 %	11 ^e
	12 ^e	108	0	108	100,00 %	0,00 %	12 ^e
	13 ^e	101	0	101	100,00 %	0,00 %	13 ^e
	Total	6751	3486	10237	65,95 %	34,05 %	

2007/2008



EST 2006/2007	NIVEAU	MORCH	FOMOS	Total	MORCH	FOMOS	
	7 ^e	1496	783	2279	65,64 %	34,36 %	7 ^e
	8 ^e	1498	785	2283	65,62 %	34,38 %	8 ^e
	9 ^e	1832	1436	3268	56,06 %	43,94 %	9 ^e
	10 ^e	613	577	1190	51,51 %	48,49 %	10 ^e
	11 ^e	371	304	675	54,96 %	45,04 %	11 ^e
	12 ^e	95	0	95	100,00 %	0,00 %	12 ^e
	13 ^e	58	2	60	96,67 %	3,33 %	13 ^e
	Total	5963	3887	9850	60,54 %	39,46 %	

2006/2007

