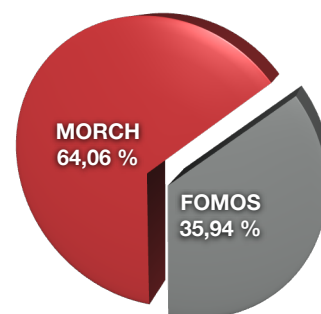


Enseignement secondaire CLASSIQUE

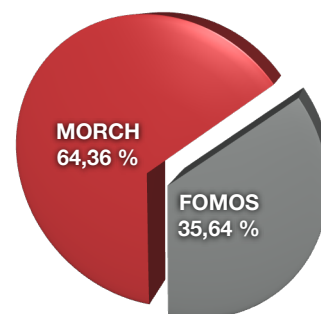
ES 2009/2010							
NIVEAU	MORCH	FOMOS	Total	MORCH	FOMOS		
7 ^e	1287	713	2000	64,35 %	35,65 %	7 ^e	
6 ^e	1340	720	2060	65,05 %	34,95 %	6 ^e	
5 ^e	1137	732	1869	60,83 %	39,17 %	5 ^e	
4 ^e	1174	626	1800	65,22 %	34,78 %	4 ^e	
3 ^e	1027	602	1629	63,04 %	36,96 %	3 ^e	
2 ^e	42		42	100,00 %	0,00 %	2 ^e	
1 ^{ère}	42		42	100,00 %	0,00 %	1 ^{ère}	
Total	6049	3393	9442	64,06 %	35,94 %		

2009/2010



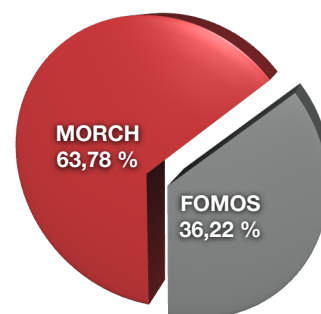
ES 2008/2009							
NIVEAU	MORCH	FOMOS	Total	MORCH	FOMOS		
7 ^e	1366	666	2032	67,22 %	32,78 %	7 ^e	
6 ^e	1236	803	2039	60,62 %	39,38 %	6 ^e	
5 ^e	1240	635	1875	66,13 %	33,87 %	5 ^e	
4 ^e	1106	624	1730	63,93 %	36,07 %	4 ^e	
3 ^e	947	588	1535	61,69 %	38,31 %	3 ^e	
2 ^e	42		42	100,00 %	0,00 %	2 ^e	
1 ^{ère}	53	1	54	98,15 %	1,85 %	1 ^{ère}	
Total	5990	3317	9307	64,36 %	35,64 %		

2008/2009



ES 2007/2008							
NIVEAU	MORCH	FOMOS	Total	MORCH	FOMOS		
7 ^e	1271	773	2044	62,18 %	37,82 %	7 ^e	
6 ^e	1333	666	1999	66,68 %	33,32 %	6 ^e	
5 ^e	1169	651	1820	64,23 %	35,77 %	5 ^e	
4 ^e	1059	604	1663	63,68 %	36,32 %	4 ^e	
3 ^e	952	591	1543	61,70 %	38,30 %	3 ^e	
2 ^e						2 ^e	
1 ^{ère}						1 ^{ère}	
Total	5784	3285	9069	63,78 %	36,22 %		

2007/2008



ES 2006/2007							
NIVEAU	MORCH	FOMOS	Total	MORCH	FOMOS		
7 ^e	1257	619	1876	67,00 %	33,00 %	7 ^e	
6 ^e	1208	658	1866	64,74 %	35,26 %	6 ^e	
5 ^e	1060	629	1689	62,76 %	37,24 %	5 ^e	
4 ^e	955	575	1530	62,42 %	37,58 %	4 ^e	
3 ^e	928	564	1492	62,20 %	37,80 %	3 ^e	
2 ^e						2 ^e	
1 ^{ère}						1 ^{ère}	
Total	5408	3045	8453	63,98 %	36,02 %		

2006/2007

