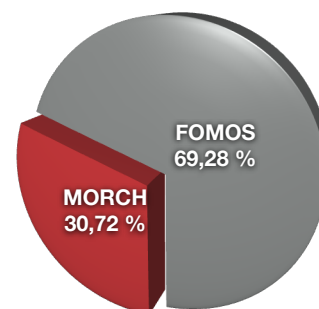


Enseignement secondaire technique

PRÉPARATOIRE

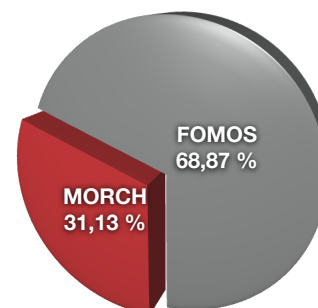
ES	NIVEAU	MORCH	FOMOS	Total	MORCH	FOMOS	
2009/2010							
	7MO	256	346	602	42,52 %	57,48 %	7MO
	8MO	200	403	603	33,17 %	66,83 %	8MO
	9MO	151	499	650	23,23 %	76,77 %	9MO
	accu / clipp / coip	7	137	144	4,86 %	95,14 %	accu / clipp / coip
	Total	614	1385	1999	30,72 %	69,28 %	

2009/2010



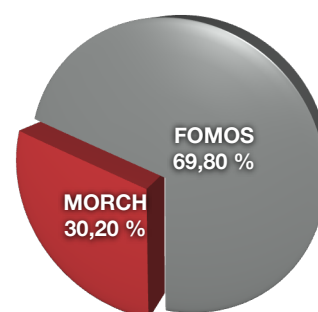
EST/Prép	NIVEAU	MORCH	FOMOS	Total	MORCH	FOMOS	
2008/2009							
	7MO	235	248	483	48,65 %	51,35 %	7MO
	8MO	195	385	580	33,62 %	66,38 %	8MO
	9MO	119	440	559	21,29 %	78,71 %	9MO
	accu / clipp / coip	3	148	151	1,99 %	98,01 %	accu / clipp / coip
	Total	552	1221	1773	31,13 %	68,87 %	

2008/2009



EST/Prép	NIVEAU	MORCH	FOMOS	Total	MORCH	FOMOS	
2007/2008							
	7MO	178	307	485	36,70 %	63,30 %	7MO
	8MO	192	384	576	33,33 %	66,67 %	8MO
	9MO	137	414	551	24,86 %	75,14 %	9MO
	accu / clipp / coip		67	67	0,00 %	100,00 %	accu / clipp / coip
	Total	507	1172	1679	30,20 %	69,80 %	

2007/2008



EST/Prép	NIVEAU	MORCH	FOMOS	Total	MORCH	FOMOS	
2006/2007							
	7MO	128	308	436	29,36 %	70,64 %	7MO
	8MO	111	363	474	23,42 %	76,58 %	8MO
	9MO	113	489	602	18,77 %	81,23 %	9MO
	accu / clipp / coip		63	63	0,00 %	100,00 %	accu / clipp / coip
	Total	352	1223	1575	22,35 %	77,65 %	

2006/2007

